

# STEFAN PUFF GESMBH

## GRAZ

### Betriebsanleitung

**Entdeckelungs Hobel SUPER 110W B120mm Nr.43731501  
mit Halter und Dose**



**Bereich A-A freihalten von  
Wachs, Honig und Wasser**

### Daten


**Anschluß : 230 Volt mit Schutzleiter**

**Leistung : 110 Watt**

**Hobelbreite : 120 mm**

**Gewicht : 450g**

Hobel von oben nach unten ziehen. Das Wachs wird im Hobel aufgerollt und fällt in den Entdeckelungsbehälter.  
Nur wenig Wachsreste verbleiben auf der entdeckelten Wabe, beim Schleudern verlegen sich die Siebe seltener.



**Achtung :**

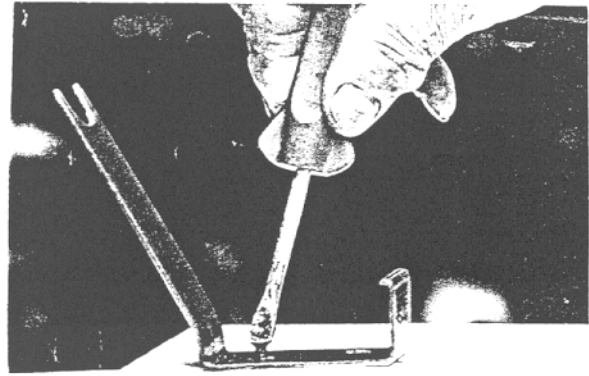
**Bei Arbeiten mit dem  
Gerät hitzebeständige  
Handschuhe tragen,  
sonst  
Verbrennungsgefahr !**

weitere Hinweise auf Seite 2

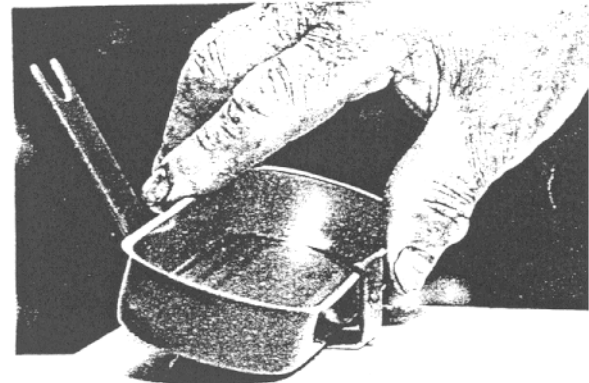
### **Weitere Hinweise**

#### Entdeckelungs Hobel SUPER

Halter mit zwei Schrauben  
auf eine Unterlage montieren.




Kühldose in den Halter setzen.



Dose mit Wasser füllen  
bis 4mm unter dem Rand.


Während der Arbeit  
Kann der Hobel kurze Zeit  
Am Halter abgelegt werden.



Bei Unterbrechung bis zu 20 min  
die Wasserdose verwenden,  
um die Temperatur an  
der Schneide gleichmäßig  
zu halten.

#### **Achtung :**

Bei längeren Unterbrechungen  
den STROM ABSCHALTEN.



Das Gerät nur im Schneidenbereich  
mit Wasser in Berührung bringen.